

# Guide d'accueil



# Cadets et parents



# Table des matières

Mots de bienvenue .....	3
Qu'est-ce le Programme des Cadets ? .....	4
Historique du Corps de Cadets 1573.....	6
Le fonctionnement de l'instruction .....	7
Les activités.....	8
Les endroits d'entraînement .....	9
Liste de matériel pour les exercices en forêt .....	10
Les camps d'été.....	11
La structure des grades .....	12
Comment nous rejoindre .....	13
Les règlements au corps de cadets .....	14
L'uniforme .....	15
Les différentes tenues.....	16
Où mettre les écussons.....	17
Nœud de cravate / Cadet du mois / Le salut.....	19
Cheveux .....	20
Apparence.....	21
Béret.....	23
Bottes et cirage .....	24
Divers.....	25



# Mots de bienvenue



## Message du commandant

Chers cadets, cadettes,

*Il me fait un immense plaisir de vous accueillir parmi la grande famille du 1573. Les cadets sont une occasion unique de réaliser votre plein potentiel en vous faisant vivre des aventures et des défis que vous ne trouverez nulle part ailleurs. Vous y développerez aussi des qualités personnelles importantes telles le leadership, l'esprit d'initiative, la débrouillardise et l'esprit de camaraderie. Des qualités qui vous feront grandir et qui vous permettront d'être de meilleures personnes prêtes à faire face aux difficultés de demain. Notre seul et unique but est de vous offrir des activités intéressantes, diversifiées et enrichissantes. Nous voulons que vous ayez du plaisir dans un cadre stimulant et sécuritaire. Maintenant, il ne vous reste plus qu'à en profiter au maximum, à vous impliquer dans le Corps de Cadets, à donner votre plein rendement et surtout, à parler de votre expérience à vos amis/es. Vous êtes nos meilleurs ambassadeurs et porte-parole. Je vous invite donc à prendre connaissance de ce guide qui facilitera votre intégration à votre nouvel environnement et qui vous donnera plusieurs renseignements utiles tout au long de votre séjour chez nous. Je vous souhaite encore une fois la bienvenue et bonne lecture! **CHIMO!***

## Message du président du comité civil

Chers parents,

*Votre enfant vient de rejoindre le Corps de Cadets 1573 Bassin-de-la-Lièvre et c'est avec grand plaisir que nous l'accueillons. Nous allons lui faire vivre une multitude d'activités stimulantes, dynamiques et enrichissantes dans le but de développer ses qualités et habiletés pour qu'ainsi il puisse acquérir des outils pour bien entreprendre sa future vie d'adulte. Tout au long de son séjour au 1573, il sera encadré par une équipe spécialisée, bien formée et qui est à l'écoute des jeunes.*

*Comme la majorité des parents, vous avez sûrement des interrogations sur le Programme des Cadets. Nous avons créé ce guide de façon à répondre le plus possible à vos questions. Je vous invite à le parcourir avec votre enfant pour qu'ensemble vous puissiez découvrir tous les avantages de ce merveilleux programme. Toutefois, nous sommes toujours disponibles pour éclaircir les points sans réponses. N'hésitez surtout pas à communiquer avec nous.*

*Madame, Monsieur, je vous souhaite la bienvenue au 1573 et au plaisir de vous y rencontrer.*

# Programme des cadets?

Le Programme des cadets est un programme national qui s'adresse aux jeunes de 12 à 18 ans. Il offre à ces jeunes l'occasion de relever des défis, de se faire des amis et de vivre de grandes aventures! Il s'agit pour eux d'une occasion d'élargir leurs horizons, de contribuer à la collectivité et de développer des amitiés qui dureront toute leur vie.

## Le Programme des cadets :

- *Met en valeur le travail d'équipe, le leadership et le civisme;*
- *Aide à développer la capacité de prendre des décisions; et*
- *Améliore la confiance en soi et la condition physique.*

## Les Forces canadiennes

Les cadets ne font pas partie du corps militaire (de l'Armée) et ne prennent absolument aucun engagement à l'égard d'un éventuel service militaire.

## Coûts

Il n'y a aucuns frais d'inscription ou de cotisation pour se joindre au Programme des cadets. Les nouveaux membres reçoivent gratuitement leur uniforme et leurs attributs. Les activités sont aussi entièrement gratuites.

## Uniformes

Les uniformes sont fournis sans frais. Les cadets doivent toutefois prendre soin de leur uniforme et de toute autre pièce d'équipement et les retourner rapidement s'ils n'en ont plus besoin.

**GRATUIT - GRATUIT - GRATUIT**

# Qu'est-ce que le Programme des Cadets?

## Personnel


Les cadets sont encadrés et supervisés par du personnel qualifié, formé et compétent du Cadre des Instructeurs de Cadets (CIC). Ces officiers, membres des Forces canadiennes, travaillent à temps partiel à la gestion et à l'administration du Programme. Les officiers poursuivent des carrières civiles et donnent de leur temps libre pour la cause des jeunes. De plus un grand nombre de bénévoles travaillent main-dans la main avec les CIC.

## Rôle des parents

Un des aspects importants de votre rôle est d'appuyer et d'encourager votre enfant. Vous devez le soutenir et l'inciter à participer aux activités, à être ponctuel et assidu, à prendre soin et à bien entretenir son uniforme et à adopter une attitude positive et constructive. Également, nous vous suggérons fortement d'aider votre enfant à persévérer afin qu'il termine une année complète d'instruction. Il s'agit de la seule et unique façon de se faire une idée juste et éclairée du Programme.



# HISTORIQUE DU CORPS DE CADETS 1573



**1935-1936** : Le collège St-Michel de Buckingham qui est administré par les Frères de l'Instruction Chrétienne, autorisent le Frère Gatien avec l'aide de M. Émile Poirier a fondé le Corps de Cadets 1573.

**1975** : La réforme scolaire de 1975 fait fermer le CC1573 pour devenir un détachement du Régiment de Hull CC2644 sous le commandement du Maj. Mongeon.

organise le transport de Buckingham par la suite les coupures de transport par la suite aucun transport en 1988, ce qui ouvert à Buckingham.



1975-1988 : Le Régiment de Hull vers Hull à tous les semaines, diminue jusqu'à une par mois et fait que le détachement reste

**1988-1991** : Le détachement de Buckingham reste ouvert à Buckingham avec l'aide du Lieutenant Roger Lalonde.

-----

**15 Août 1991** : Le lieutenant Roger Lalonde ferme le détachement du CC2644 Hull et refonde officiellement pour la deuxième fois le CC1573 Buckingham sous l'unité d'affiliation Blindé du Régiment de Hull. Le garant du CC1573 est la Légion Royale Canadiennes Branche 54 de Buckingham.

**02 Juillet 1993** : Le CC1573 Buckingham fait un changement de nom pour le CC1573 Bassin-de-la-Lièvre pour regrouper tous les jeunes de la région.

**1999-2000** : Avec une généreuse donation du Club Lions de Buckingham, et la direction du Lieutenant de Vaisseau Karine McManus une musique est créée.

**2004-2005** : Le CC1573 commence les démarches pour changer son unité d'affiliation. Le 15 mai 2005, le jour du cérémonial annuel les cadets deviennent des membres du Génie Militaire Canadien de l'unité de Cartographie du Canada, qui est une unité de la régulière des Forces Canadiennes située à Ottawa.

**28 mai 2011** : Le CC1573 fête son 20ème cérémonial, à cette occasion une capsule du temps a été présenté et sera ré ouverte au 50ème cérémonial (2041). De plus le Capitaine Michel Bertrand crée le nouveau badge d'unité pour le CC1573.

**ET CE N'EST QU'UN DÉBUT...**

# L'instruction

L'instruction des Cadets de l'Armée est divisée en 5 niveaux. Ces niveaux sont associés à une étoile de couleur. Pour se qualifier au niveau suivant, le cadet doit prendre part aux soirées d'instruction les mardis soirs et aux activités obligatoires. Voici les modules qui sont couverts lors des cours ainsi que l'ordre des étoiles de niveau :



**Étoile verte** : C'est la première année d'instruction. La matière de base est enseignée aux cadets.



**Étoile rouge** : Les cadets poursuivent leur apprentissage ainsi que l'acquisition d'habiletés.



**Étoile argent** : Les cadets ont acquis un bagage de connaissances suffisant pour devenir des futurs chefs et d'éventuels instructeurs. Ils reçoivent des cours plus avancés sur le leadership et débutent les techniques d'instruction.



**Étoile or** : Les cadets perfectionnent leurs qualités d'instructeur et occupent des postes de commandement au CC.

## Modules

- 01 = Civisme
- 02 = Service communautaire
- 03 = Leadership
- 04 = Forme physique & vie saine
- 05 = Sports récréatifs
- 06 = Tir de précision
- 07 = Connaissances générales
- 08 = Exercice militaire
- 20 = Familiarisation avec les FC
- 21 = Entraînement en campagne
- 22 = Navigation (carte et boussole)
- 23 = Randonnée pédestre
- 24 = Expédition

# Les activités

Le Corps de Cadets offre une multitude d'activités durant l'année d'instruction. Celles-ci peuvent être soit formatives, communautaires, sociales, sportives et culturelles. Nous offrons des activités des plus variées afin que chaque cadet y trouve son compte, s'amuse et se divertit. Une année d'instruction débute dès le début septembre pour se terminer à la fin mai par une cérémonie toute spéciale. Voici quelques exemples des activités offertes :

- 2 sorties en forêt les week-ends (automne, hiver et printemps)
- Expédition (argent et or)  
(activités de plein air lors d'une fin de semaine)
- Compétition sportive
- Équipes de compétition (biathlon et tir de précision)
- Cours de secourisme d'urgence
- Expédition régionale, nationale (activités de plein air d'une durée de 1 à 2 semaines)
- Activités communautaires (Blitz du Club Lions, aide à notre Légion, Parade 1 juillet et du Jour du Souvenir, etc.)
- Activités de financement (2 par année)
- Et plusieurs autres...






# Les endroits d'entraînement



École Secondaire Hormisdas Gamelin  
580, rue Maclaren Est  
Secteur Buckingham  
Gatineau (Québec)

- dans la cafétéria

**Tous les mardis soirs (la soirée obligatoire pour tous)**



Légion Royale Canadienne Branche 54  
176, rue Joseph  
Secteur  
Buckingham  
Gatineau  
(Québec)

- Porte principale

**Tous les mercredi soir (octobre à mai, le tir est ouvert à tous)**



Le quartier-maître et l'**habillement**  
Arrière de la  
Légion 176, rue  
Joseph Secteur  
Buckingham  
Gatineau  
(Québec)

- à l'arrière de la Légion, porte du haut

**Ouvert selon horaire sur Facebook entre 17h30 et 18h00 certains mardis**

---


## Parfois...

Centre communautaire  
181, rue Joseph Secteur  
Buckingham, Gatineau (Québec)






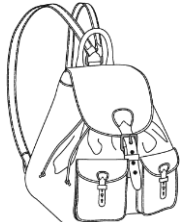



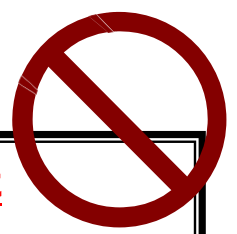


## Liste d'équipement personnel pour exercice



### MATÉRIEL OBLIGATOIRE :



- Carte d'assurance maladie (**TRÈS IMPORTANT**)
- Sac de couchage (1 à 2 selon l'épaisseur)
- Grand sac de transport pour votre matériel personnel (**PAS DE SAC À POUBELLE**)
- Matelas de sol ou tapis de sol 
- Manteau (selon la saison)
- Bottes chaudes (travail, combat, hiver, pluie) (**ON DOIT AVOIR DES BOTTES**)
- Espadrilles (de cadet ou pour l'extérieur)
- Imperméable
- Tuque et/ou chapeau et foulard
- Gants et/ou mitaines (au moins 2) 
- 2 à 3 Chandails (travail, col roulé cadet, polar, coton ouaté, combat/camouflage)
- 2 à 3 T-shirt (T-shirt des cadets et autres que vous avez)
- 2 à 3 Pantalons (travail, combat/camouflage, souple, jogging, d'hiver) (**PAS de JEANS**) 
- 5 à 6 Paires de bas chauds (coton et de laine)
- 3 à 4 Sous-vêtements de rechange
- Combines ou vêtements thermiques
- 1 Savon à main dans un étui de plastique
- 1 Débarbouillette et/ou serviettes humides
- 1 Serviette
- 1 Brosse et pâte à dents 
- 1 Peigne et/ou brosse à cheveux
- 1 Rasoir et crème à raser
- 1 Déodorant (recommande en bâton) 
- Serviettes sanitaires (si requis)
- Cordon ou élastique de sécurité pour lunettes (**TRÈS IMPORTANT**)
- Médicaments (si nécessaire)
- Sac à dos (style d'école) pour la journée 
- Calepin de notes et crayon
- Gourde ou bouteille d'eau 
- Sac pour votre linge sale
- Baume à lèvres (Lipstick)
- Crème solaire (selon la saison)
- Insectifuge (selon la saison)



### Interdit

- Drogues et alcool
- Hache
- Poignard
- Couteau à lame automatique
- Machette
- Piercing

### MATÉRIEL FACULTATIF :

- Oreiller et couvertures
- Shampoing
- Argent de poche pour la cantine (1 \$ l'item)
- Appareil-photo
- Réveille-matin
- Lampe de poche 
- Petit canif (lame pliable de moins de 8 cm) 
- Baladeur et MP3 (**RISQUE DE VOL**) (utilisation en soirée dans les moments libres)



# Camps d'été

Le programme offre maintenant des opportunités locales de 5 jours (niveau vert) ou 10 jours (niveau rouge).

Rendu sur l'étoile argent et or, nous offrons la possibilité à votre enfant d'être éligible à différents cours d'une durée de 4 semaines. Les activités offertes sont variées et sauront plaire aux goûts et intérêts de chacun (musique, sports, expédition/plein air, tir, etc.). Votre enfant pourra même se spécialiser dans le domaine de son choix. Après 4 ans et répondant à certains critères d'admissibilité, il pourra participer aux prestigieux camps avancés. À l'âge de 16 ans, il pourra également occuper un emploi, rémunéré à temps plein, sur un Centre d'instruction d'été.

Lors des camps, les cadets reçoivent une allocation de 60\$ par semaine. Bien entendu, tout est gratuit!!



Expédition  
élémentaire



Instructeur  
d'exercice et cérémonial



Instructeur  
d'expédition



Instructeur  
conditionnement physique




Instructeur de carabine à  
air comprimé



Musique militaire  
élémentaire

# Structure des grades

Les cadets peuvent atteindre divers grades en fonction de leur réussite du niveau d'étoile, de leur rendement général, de leur expérience et de leur leadership. Plus le grade est élevé, plus le niveau de responsabilités augmente. Entre autres, les cadets plus expérimentés doivent gérer, superviser et encadrer des cadets plus jeunes, donner des cours en classe et participer à certaines tâches administratives. Voici donc les grades des sous-officiers :



Et voici principalement les grades des officiers que vous côtoierez au corps de cadets :





# *Un Corps de cadets bien informé!!*

## TOUS LES MARDIS SOIRS

- Écouter **le message de fin de soirée** sur parade

## DURANT LA SEMAINE

- Sur le site internet du Corps de Cadets au [www.CC1573.com](http://www.CC1573.com)
- Regarder **le calendrier** que vous avez sur le site Web du CC
- Aller sur **Facebook** et chercher pour **CC1573**

## POUR LAISSER UN MESSAGE

- Envoyer un courriel au [1573armee@cadets.gc.ca](mailto:1573armee@cadets.gc.ca)



# Règlements

- Toujours utiliser un langage empreint de politesse et de courtoisie;
- Aucun blasphème;
- Aucun propos sexiste, raciste, dégradant ou injurieux ne sera toléré;
- Le vouvoiement est de rigueur pour tous;
- La gomme (bonbons) est interdite;
- La cigarette est formellement défendue;
- Être respectueux en tout temps envers les autres cadets, les sous-officiers, les bénévoles et les officiers;
- Tout acte de nature criminelle (vol, vandalisme, intimidation, voies de fait, etc.) est passible d'un renvoi automatique;
- Toute consommation d'alcool ou de drogue durant les activités fera l'objet d'un renvoi. **C'est tolérance zéro!**
- Le port de l'uniforme est **obligatoire** lorsque requis;
- Les règles relatives au port de l'uniforme doivent être soigneusement respectées (cheveux, écussons, repassage, cirage et rasage pour les garçons);
- La tenue de campagne devra être portée seulement lors des activités autorisées par le corps de cadets;
- Le salut est de rigueur lorsque vous croisez un officier de même qu'à l'entrée et à la sortie d'un bureau ou d'une classe;
- Être ponctuel et assidu aux différentes activités; et
- La familiarité et les contacts physiques sont strictement interdits.

**\* Tout manquement peut être sanctionné soit par un avis verbal, un avis écrit, une suspension ou le renvoi du CC.**

**\* Pour toutes situations problématiques, n'hésitez pas à vous adresser, en tout temps, à un officier de votre choix.**

# L'uniforme



## Pourquoi un uniforme?

L'égalité des chances passe par l'égalité dans tous les domaines, y compris dans celui de la tenue vestimentaire au sein des corps de cadets. L'uniforme des cadets permettrait aux jeunes de toutes origines confondues de se consacrer à leur objectif d'apprentissage et de leadership. C'est en portant un uniforme identique à leurs camarades qu'ils seront fiers d'affirmer leur identité propre aux corps de cadets. De plus l'uniforme leur permet d'apprendre d'afficher les écussons et badges qu'ils ont obtenus.

## Quand vais-je avoir mon uniforme ?

Pour obtenir ton uniforme tu dois avoir fourni tous les documents demandés par la section d'administration et surtout nous démontrer que tu as un bon taux de présences, normalement de 3 à 4 semaines. Il arrive que nous devions commander ton uniforme alors il y a un délai supplémentaire.



## Si je suis nouveau et je n'ai pas d'uniforme, comment je m'habille ?

Tu dois porter le T-shirt rouge du corps de cadets et des vêtements convenables qui n'ont pas d'écritures raciste ou vulgaires.

## Pour les échanges car j'ai grandi?

Tu demandes à un adulte et ont te guidera vers la personne en charge, qui se fera un plaisir de te procurer la nouvelle pièce soit le même soir, soit quand il recevra la nouvelle commande. Le quartier-maître est ouvert juste avant les cadets le mardi soir selon l'horaire afficher dans les messages de la semaine.



# Les différentes tenues



## C1 – (Complète avec médailles)

Béret, chemise avec cravate, vareuse, pantalon avec ceinture, bottes.

1. Porté avec les médailles sur la vareuse.
2. Avec la cravate.
3. Gardes, fanfares et autres positions de parade peuvent porter la ceinture de cérémonie blanche et les gants blancs.

Le cadet du mois doit-être porté du côté gauche sur la vareuse.



## C2 – (Complète avec les rubans)

Béret, chemise avec cravate, vareuse, pantalon avec ceinture, bottes.

1. Porté avec les rubans sur la vareuse.
2. Et la cravate.

Le cadet du mois doit-être porté du côté gauche sur la vareuse.



## C2A – (Complète sans cravate)

Béret, chemise, vareuse, pantalon avec ceinture, bottes.

1. Porté avec **les rubans**.
2. **Pas de cravate**.

Le cadet du mois doit-être porté du côté gauche sur la vareuse.



## C4 – (T-shirt et vareuse)

Béret, T-shirt vert, vareuse, pantalon avec ceinture, bottes.

1. Porté avec **le T-shirt vert** sous la vareuse.
2. Les rubans sont portés sur la vareuse.

Le cadet du mois doit-être porté du côté gauche sur la vareuse.



## TENUE DE SPORT

T-shirt rouge du CC1573 ou selon la consigne, jogger ou short courte, espadrille.

Restriction :

- Pas de pyjama,
- Pas de chandail bretelle
- Pas de chandail pas de manches
- Pas de bijoux et piercing
- Avoir une espadrille qui supporte le pied
- Manteau pour l'extérieur



# OÙ METTRE LES ÉCUSSENS

- Demande de l'aide à un parent.
- Tu devrais utiliser du fil de la même couleur que le tour de l'écusson.
- Ne pas utiliser de colle pour les tissus.

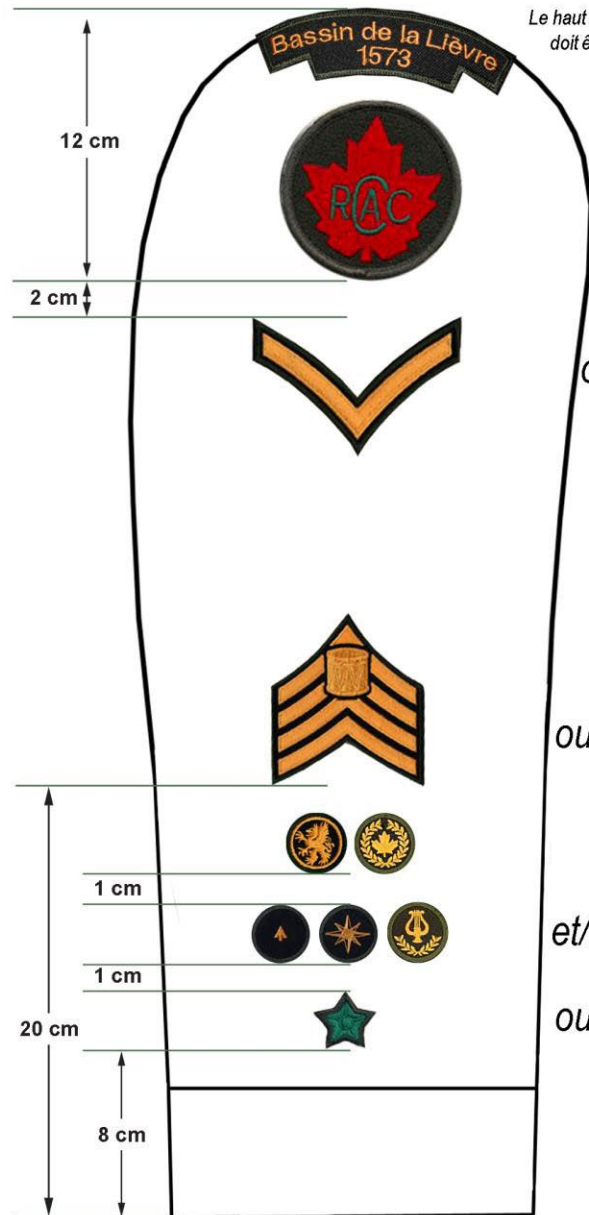


**PAS DE COLLE**

Tu peux utiliser une couturière ou une personne qui sait faire de la couture **mais** tu restes responsable si les écussons sont à la mauvaise



## MANCHE DROITE CENTRÉ SUR LE CÔTÉ



Le haut de l'insigne (Bassin-de-la-Lièvre) doit être cousu le long de la couture supérieure de l'épaule.

ou



Si vous êtes tambour-major et adj, adjum ou adjuc alors votre grade est à 1 cm au dessus du tambour-major.

ou



et/ou

ou

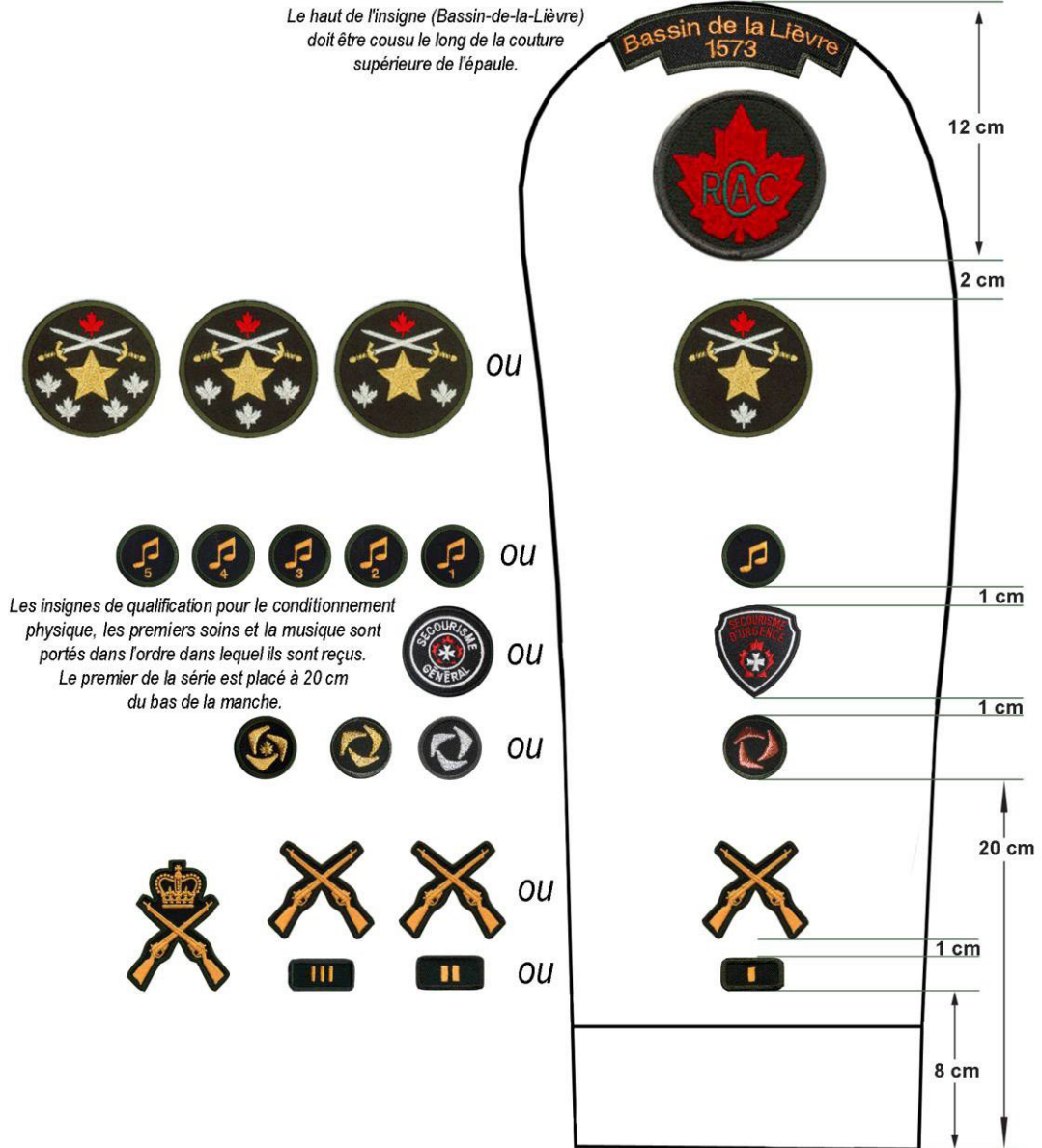


Les cadets portent leurs insignes de camps de 4 semaines sur la première rangée. La deuxième rangée contient les échanges et les emplois.

# MANCHE GAUCHE

## CENTRÉ SUR LE CÔTÉ

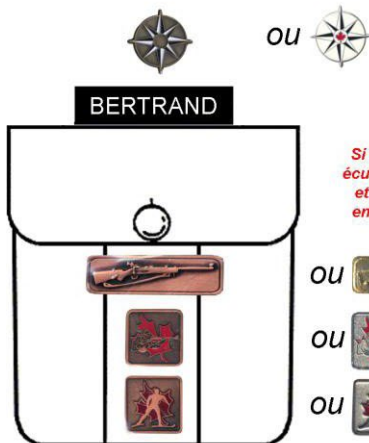
Le haut de l'insigne (Bassin-de-la-Lièvre) doit être cousu le long de la couture supérieure de l'épaule.



Les insignes de qualification pour le conditionnement physique, les premiers soins et la musique sont portés dans l'ordre dans lequel ils sont reçus. Le premier de la série est placé à 20 cm du bas de la manche.

# VAREUSE ou CHEMISE

## POCHE DROITE




Si vous avez une ou deux écussons, alors les centrés et les répartir également entre le haut et le bas de la poche

## POCHE GAUCHE



# Nœud de cravate

## « Windsor »



## Cadet du mois



## Le salut



# CHEVEUX

Les cheveux ne doivent pas empêcher le port d'un bérêt ou d'un équipement de protection.

Les cheveux doivent être disposés de manière à ce que, avec et sans bérêt, le visage du membre soit visible.


Le rasage complet ou partiel des cheveux sur la tête est autorisé.

La coloration des cheveux est autorisée.

Le port de perruques, de tresses rasta ou d'extensions de cheveux est autorisé.

Les cheveux longs sont autorisés, mais doivent être attachés adéquatement lorsqu'ils dépassent le haut ou la crête de l'épaule pour empêcher les cheveux de couvrir le visage.


Les accessoires acceptables pour fixer les cheveux comprennent, mais sans s'y limiter, les pinces, les barrettes, les épingles à cheveux, les élastiques en tissu, les bandes élastiques et les filets à cheveux.



## LORS DES CÉRÉMONIES

Les cheveux qui s'étendent sous le col de la veste doivent être attachés selon un des styles suivants :

1. En chignon
2. Une seule tresse
3. En double tresses centrées à l'arrière
4. En tresses multiples, ou en tresses rastas qui doivent être tirées vers le centre du dos ou positionnées de manière égale le long des omoplates et fixées.



# Apparence

## → POILS AU VISAGE

Tous les styles de pilosité faciale et de favoris sont autorisés.

## → BIJOUX

Le port de bijoux est permis en uniforme, mais les membres ne doivent pas :

- Porter des bijoux par-dessus des articles d'uniforme ;
- Avoir des perçages d'oreille ou espaceurs de plus de 2,5 cm de diamètre ou de mesure diagonale ;
- Porter des bijoux dans les perçages qui sont normalement couverts par des uniformes s'ils présentent un risque de blessure ;
- Porter des bijoux qui compromettent la sécurité des cadets ou leur capacité à exercer leurs tâches ;
- Porter des bijoux dont le cadet sait ou devrait raisonnablement savoir qu'ils sont liés à des activités criminelles, qui font la promotion et/ou expriment, sur la base d'un motif de discrimination illicite tel que défini dans la loi canadienne sur les droits de la personne, les éléments suivants : la haine, la violence, la discrimination ou le harcèlement ;
- Porter des bijoux promouvant le racisme, le sexisme, la misogynie, la misandrie, la xénophobie, l'homophobie, le capacitisme ou du matériel sexuellement explicite.

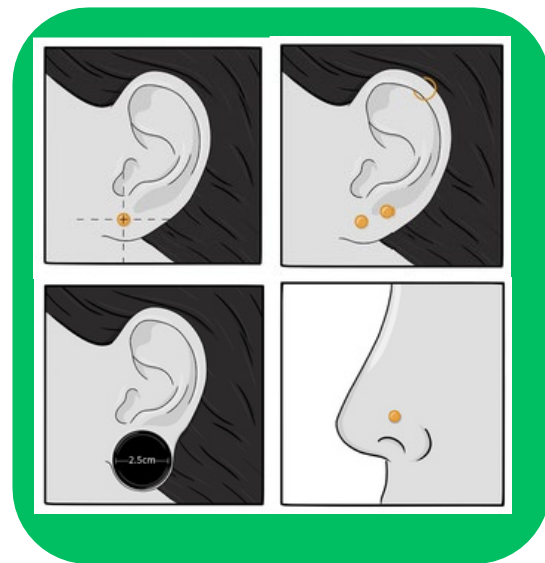
## → BAGUES

Il n'y a aucune limite au nombre de bagues qu'un cadet peut porter en uniforme

## → BOUCLES D'OREILLES ANNEAUX DE NEZ

Les cadets en uniforme peuvent avoir des piercings multiples à l'oreille ainsi que des jauges/écarteurs d'oreille dont le carré ou le diamètre ne dépasse pas 2,5 cm.

Les cadets en uniforme peuvent avoir un seul piercing au nez, associé à une croyance culturelle, religieuse ou spirituelle. Les piercings au septum ne sont pas autorisés.



# Apparence

## MAQUILLAGE

Les cadets peuvent se maquiller, qu'ils soient en uniforme ou en civil

Les cadets peuvent porter du vernis à ongles, des ongles artificiels, des cils temporaires et des extensions de cils, à moins que cela ne nuise à la sécurité des cadets ou à leur capacité d'accomplir leurs tâches. La sécurité doit être prise en compte en tout temps.

## COMPORTEMENT

Lorsqu'ils portent l'uniforme, les cadets doivent se comporter de manière à projeter une apparence publique positive.

Les comportements tels que, mais non limités à, mâcher de la gomme, utiliser des appareils électroniques en marchant, mettre les mains dans les poches et marcher main dans la main, sont interdits.

## TATOUAGE

Les tatouages sont autorisés. Cependant, les cadets ne doivent pas présenter les éléments suivants :

- tatouages qui sont liés à des activités criminelles (p. ex., les gangs criminels) qui font la promotion et/ou expriment, sur la base d'un motif de discrimination illicite tel que défini dans la loi canadienne sur les droits de la personne (LCDP), les éléments suivants : la haine, la violence, la discrimination ou le harcèlement;
- tatouages qu'un cadet sait, ou devrait raisonnablement savoir, vont promouvoir et/ou exprimer le racisme, le sexisme, la misogynie, la misandrie, la xénophobie, l'homophobie, le capacitisme ou du matériel sexuellement explicite.
- tatouages à caractère culturel (tels que les tatouages sur le visage des Inuits) sont autorisés.



# Béret



## Généralités :

- L'insigne de béret se porte au-dessus de l'œil gauche;
- Lorsque l'insigne est cousu, il doit être à 1 cm du rebord supérieur (bande noire) du béret;
- Vous devez coudre l'insigne autour de la partie rigide de cuir;
- La calotte (rabat) du béret doit retomber du côté droit;
- Le béret se porte à 2.5 cm des sourcils;
- Le cordon doit être à l'intérieur (invisible);
- Ne pas le laver à la machine ni le mettre à la sécheuse (il est fait de laine); et
- Pour le former adéquatement, vous devez le mouiller et lui donner la forme désirée tout en le portant sur votre tête.



# Bottes et cirage

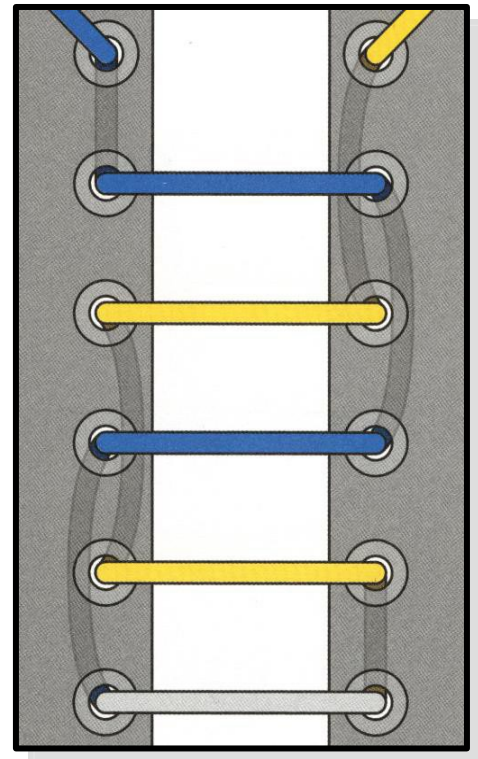


## Généralités :

- Les bottes doivent être cirées régulièrement;
- Pour ce faire, vous devez avoir un linge à polir et de la cire noire « **KIWI** »;
- Il suffit de prendre le côté doux du linge à polir et de le tendre autour de l'index. Puis, ajoutez-y de la cire et un peu d'eau. Ensuite, faites de petits mouvements circulaires jusqu'à ce que la cire soit bien pénétrée à la surface du cuir. Recommencez, en prenant soin de changer d'endroit sur votre linge, jusqu'à ce que les bottes aient une surface miroir;
- Les bas de laine doivent être portés à l'intérieur des bottes; et
- Les lacets doivent être positionnés en *échelle* tel qu'illustré.

Vidéo sur la technique de cirage des bottes sur youtube :

[www.youtube.com/watch?v=EEWbh8NEs2I](http://www.youtube.com/watch?v=EEWbh8NEs2I)





# Divers




## Repassage :

- La **vareuse** est repassée sans pli;
- La **chemise** est repassée avec un pli au centre de chaque manche; et
- Le **pantalon** est repassé avec un pli bien net au centre, à l'avant et à l'arrière.

## Lavage :

- L'uniforme doit être lavé régulièrement;
- Il n'est pas nécessaire de le faire nettoyer à sec;
- Toutes les pièces, **à l'exception du béret et de la cravate**, peuvent être lavées et séchées à la machine; et
- Identifiez à votre nom, sur les étiquettes, chacune des pièces de l'uniforme avec un crayon indélébile.



## Identification :

- Marquer votre nom sur les étiquettes de pièces d'uniforme.

***Prenez soin de votre uniforme et portez-le avec fierté !!***